

# アジアと韓国の高齢化 をどうみるか

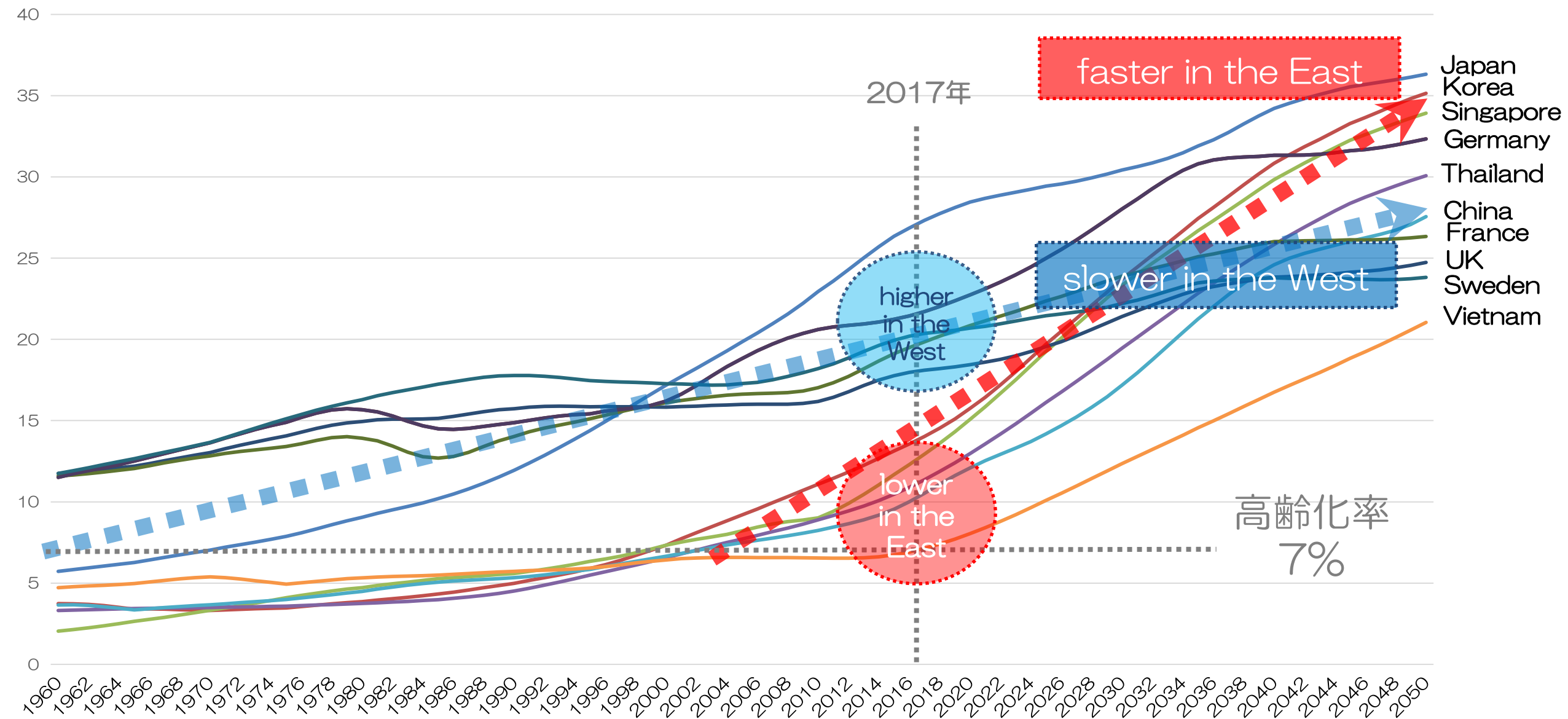
---

明治学院大学・准教授  
金 成垣 (KIM Sung-won)

wonn45@gmail.com

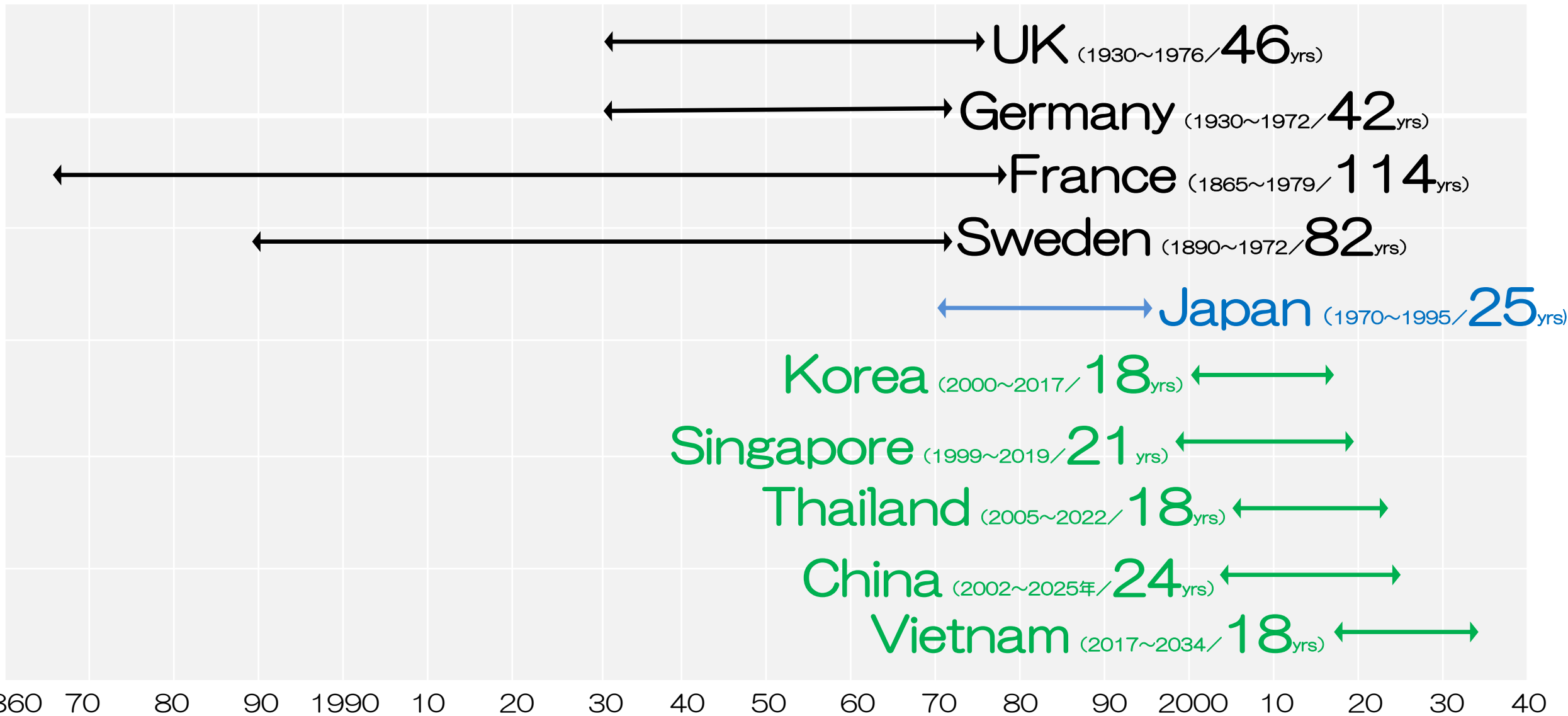
アミリア

# 高齢化をどうみるか



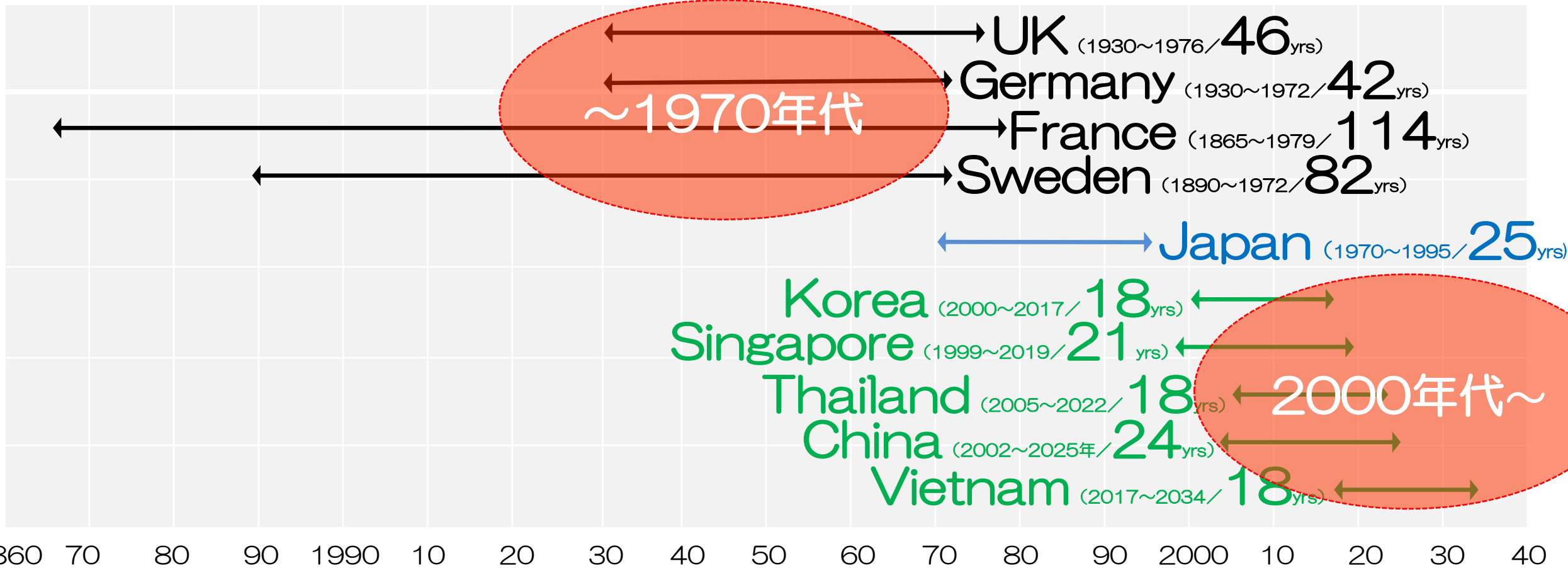
# 高齢化のスピード

## ■ 高齢化率7%→14%の経過年数



# 高齢化のタイミング①

## ■高齢化率7%→14%の経過時期

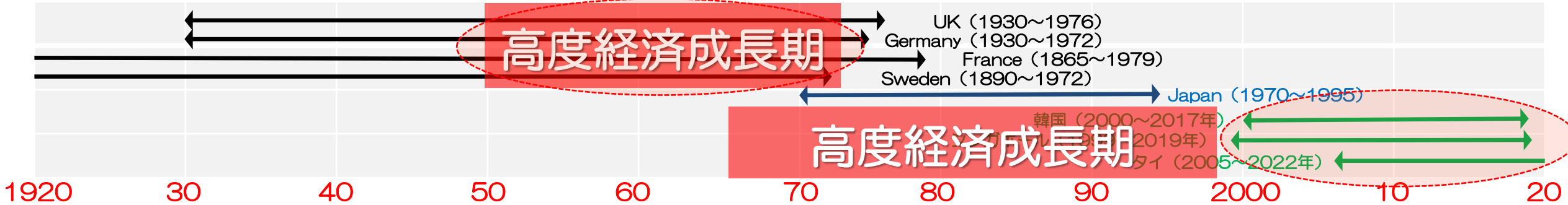


➡先進国に比べて遅れて高齢化を経験

→先進国の政策的経験を取捨選択することが可能 → 様々な **選択肢**

# 高齢化のタイミング②

## ■ 高齢化率7%→14%の経過時期



## ■ 経済成長率の推移

	1913~50年	1950~73年 (高度経済成長期)	1973~08年	2008~19年
UK	0.8	2.5	2.4	1.1
France	1.1	4	2.4	0.7
Germany	0.3	5	2.1	1.1
Sweden	2.1	3.1	2.2	1.8

Source: Maddison, A. (1995) Monitoring the World Economy 1820-1992, OECD, Economic Growth, World Bank, GDP growth

	1956~73年	1973~91年	1991~08年	2008~19年
Japan	9.1	4.3	1.2	0.5

	1961~65年	1965~97年 (高度経済成長期)	1997~08年	2008~2019年
Korea	5.9	10.1	4.7	3.1
Singapore	5.8	10.0	5.5	3.8
Thailand	7.1	7.8	3.1	3.0

➡ 先進国とは 全く異なる環境のなかで高齢化を経験

→ 先進国の政策的経験をそのまま選択することが困難 → 様々な

制約

# 高齢化対策をどうみるか

---

選択肢 and 制約  
options constraints

- どのような選択肢があるのか
- どのような制約があるのか
- どのような対策をとるのか

# どのような選択肢があるのか

---

高齢化の生活を支える担い手

政府

市場

家族



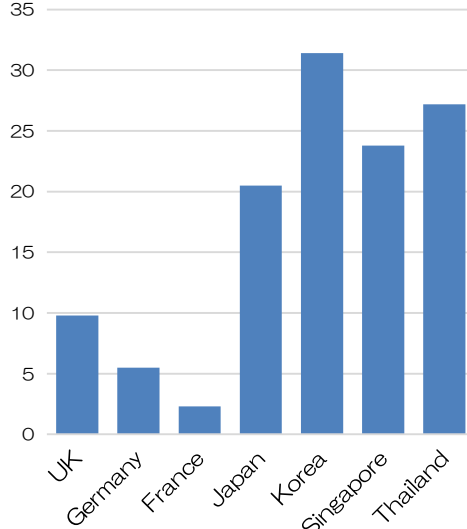
# どのような制約があるのか

政府

市場

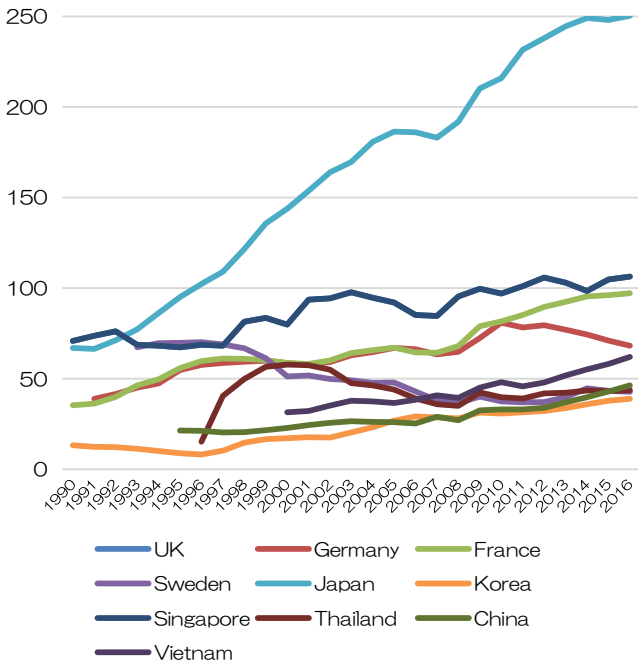
家族

高齢者の労働力率 (2013)



## 財政負担の限界

債務残高 (対GDP比)

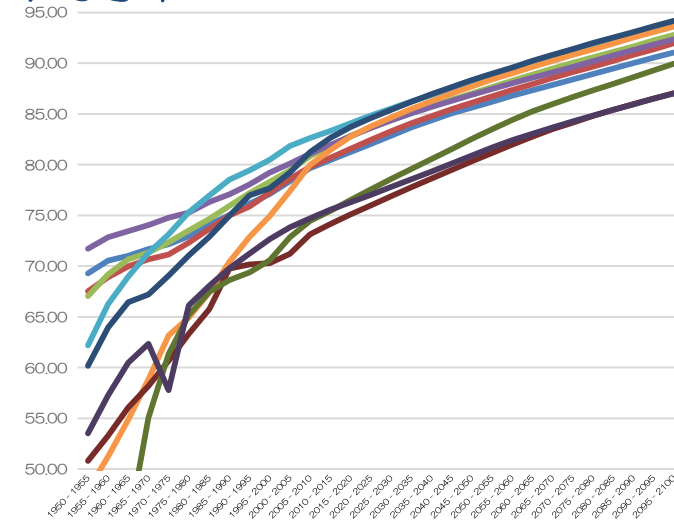


## 自己責任の限界

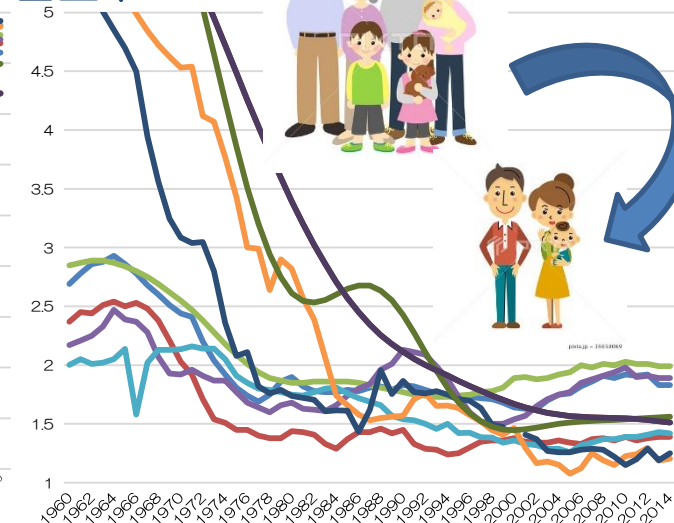


## 扶養能力の限界

平均寿命



出生率



Source : OECD, Economic Outlook 98

Source : UN, Department of Economic and Social Affairs, Population Division (2015). World Population Prospects: The 2015 Revision.

実際どのような対策をとるのか

---

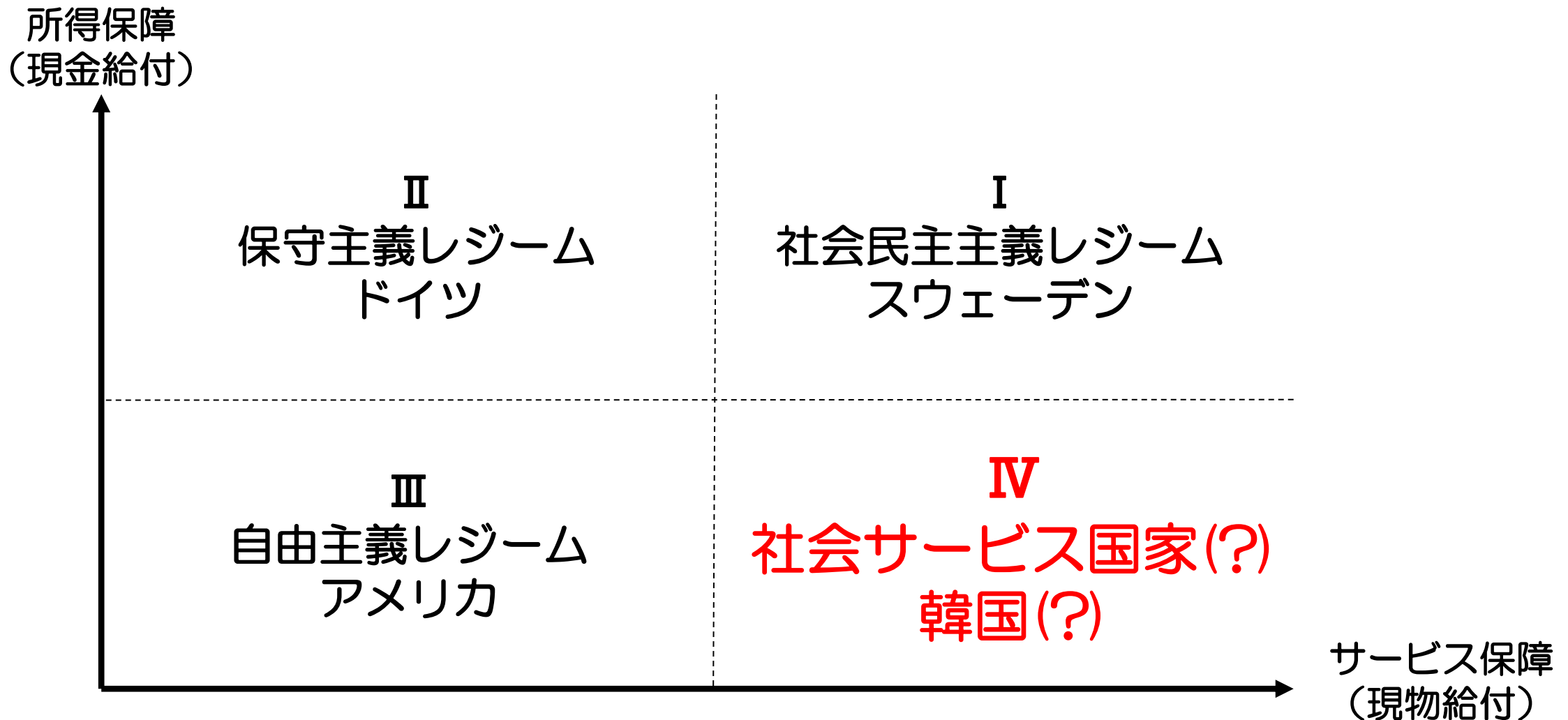
地域

community

への期待の高まり

# たとえば、韓国では…①

## ■韓国型福祉国家構想：「社会サービス国家」へ？





# たとえば, 韓国では…②

敬老食堂



弁当配達



福祉館



パン作り

健康管理・予防支援



洗濯支援



住居環境改善

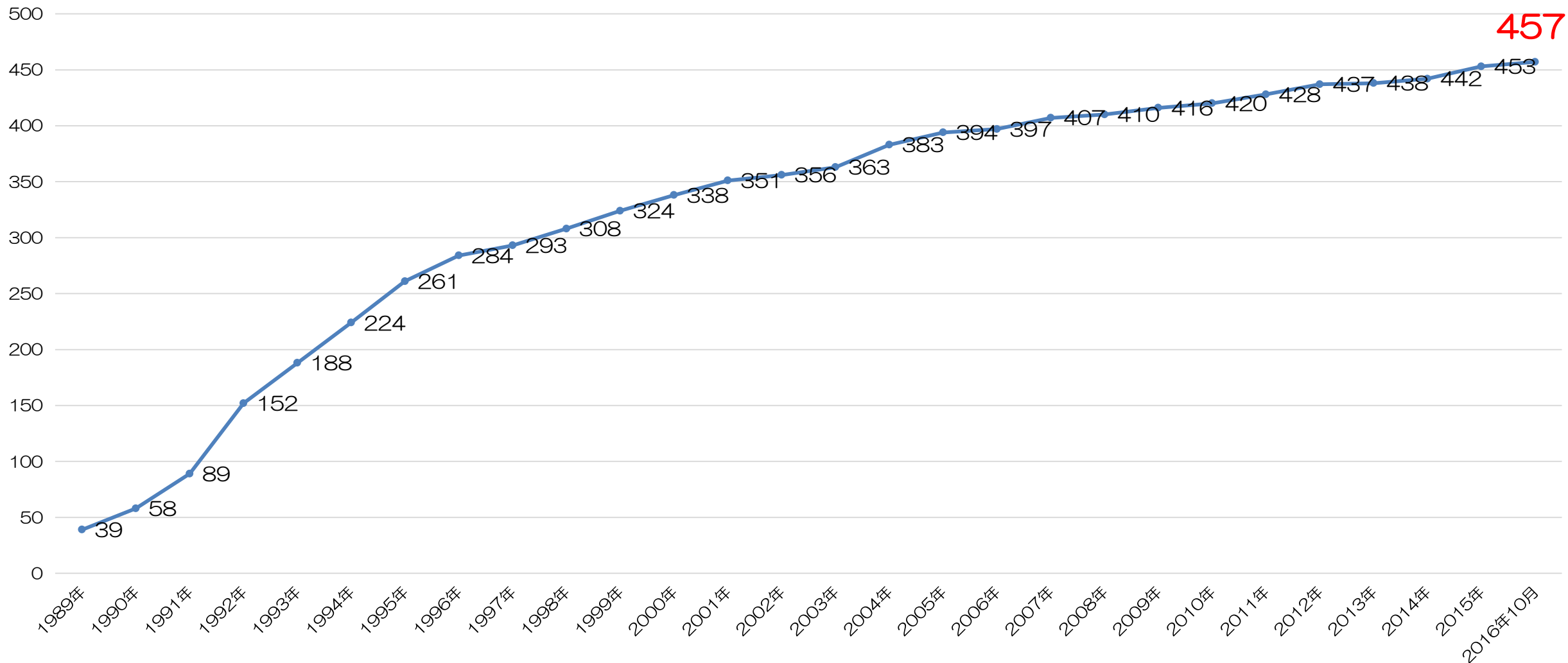


キムチ作り



# たとえば，韓国では…③

## ■福祉館の推移（1989～2016年）



資料：韓国社会福祉館協会ホームページ（<http://kaswc.or.kr/>）



# シンガポール①

## Ang Mo Kio Family Service Center




Updated by: Lai Choo Date: 7 Nov-14

AMKFS Community Services Ltd.  
COMMNET Senior Services

AMKFS Community Services Ltd.  
COMMNET Senior Services  
Daily Activities

Time	Activity	Activity	Activity	Activity	Activity
9:00am - 10:00am	Coffee Talk 咖啡茶話	Watch TV/Media News 美視新聞/時事新聞	Invitation Time 邀請時間	Development Meeting 發展會議	Exercise & Fun 運動/下棋/康樂活動
9:00 am	Let's Workout 健身操	Weight & Weight Monitor 體重/體重監察	Imagery Exercise 想像力練習	Let's Workout 健身操	Spelling Exercise 拼字練習
10:30am	Morning Break 早茶	Morning Break 早茶	Morning Break 早茶	Morning Break 早茶	Morning Break 早茶
11:00am	Free & Easy Game Time 棋類/牌類/桌遊	Free & Easy Game Time 棋類/牌類/桌遊	Free & Easy Game Time 棋類/牌類/桌遊	Free & Easy Game Time 棋類/牌類/桌遊	Free & Easy Game Time 棋類/牌類/桌遊
12:00pm	Lunch 午餐	Lunch 午餐	Lunch 午餐	Lunch 午餐	Lunch 午餐
2:00pm	Free & Easy Game Time 棋類/牌類/桌遊	Free & Easy Game Time 棋類/牌類/桌遊	Free & Easy Game Time 棋類/牌類/桌遊	Free & Easy Game Time 棋類/牌類/桌遊	Free & Easy Game Time 棋類/牌類/桌遊
3:00pm	Afternoon Tea & Refreshments 下午茶/點心	TCM Service 中醫服務	Relax 休息	Afternoon Tea & Refreshments 下午茶/點心	Mobile Phone 手提電話
4:00pm	Afternoon Tea & Refreshments 下午茶/點心	Afternoon Tea & Refreshments 下午茶/點心	Relax 休息	Afternoon Tea & Refreshments 下午茶/點心	Afternoon Tea & Refreshments 下午茶/點心
5:00pm	Relax 休息	Relax 休息	Relax 休息	Relax 休息	Relax 休息

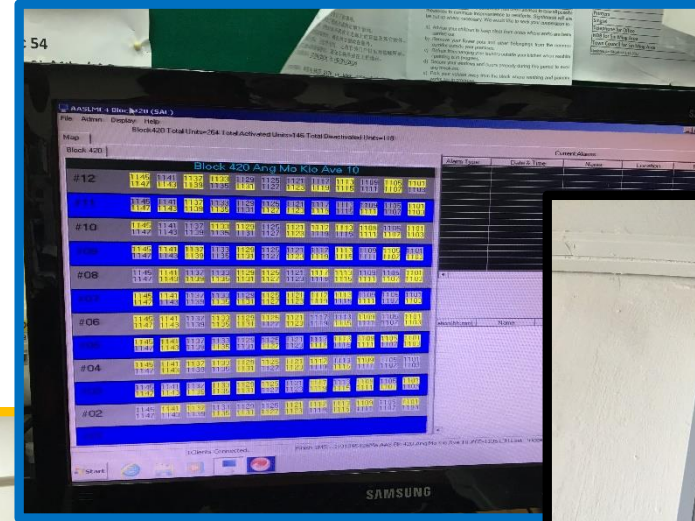
The centre reserves the right to change the programme and activities.  
中心保留更改所定節目及活動之權利。





# シンガポール②

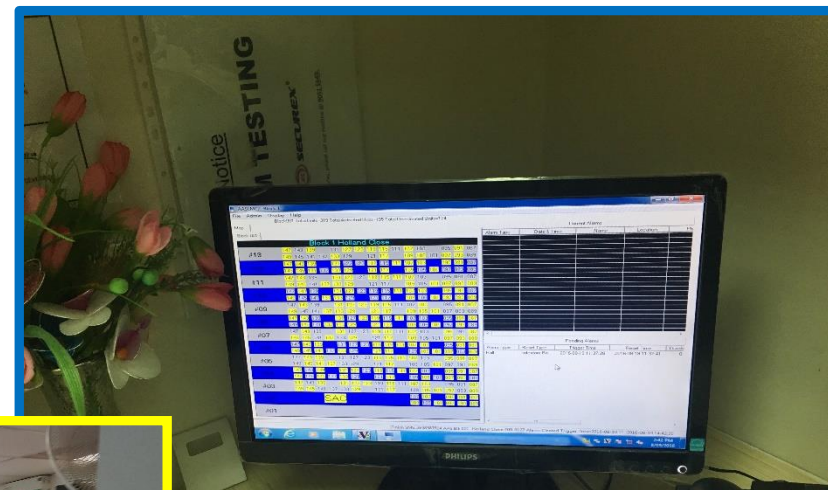
## Ang Mo Kio Family Service Center





# シンガポール③

## Fei Yue Holland Senior Activity Center





# タイ①

## Baan Mankong





# タイ②

## Ban Eua Arthorn





# タイ③

## Community Care Systemの構想

Unprivileged  
Older Person/  
household  
(Low-income)

Medium-income  
Older Person/  
household

High-income  
Older Person/  
household

Central Government's  
Care Facilities/Shelters

Community-based  
Integrated  
Older Person's  
Long-term Care  
System

Institutional  
Care by  
Private Care  
Providers

Central Government's  
Care Facilities/Shelters

LTC  
System for  
Urban  
Elderly

Private  
Sector/  
Social  
Enterprise etc

Private Home  
Helpers

Central Government's  
Care Facilities/Shelters



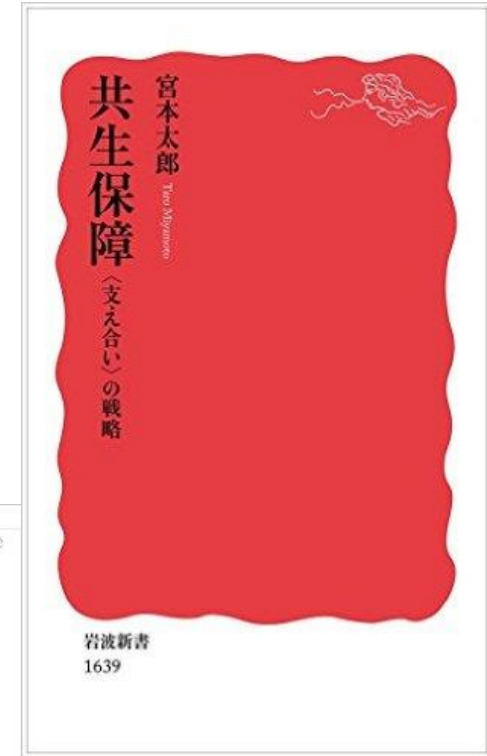
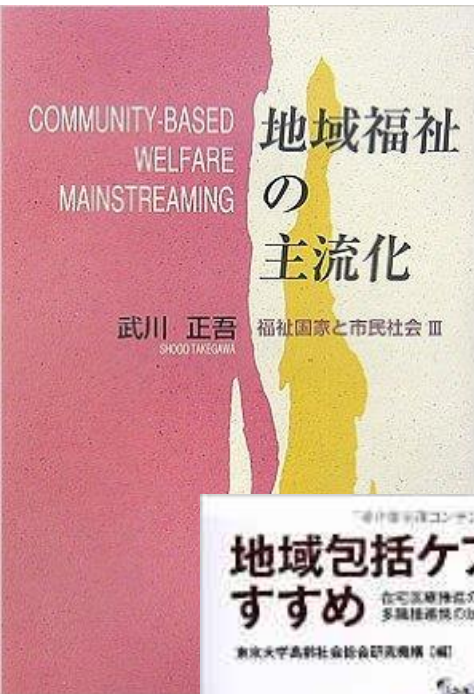
Family Care



Chulalongkorn University  
จุฬาลงกรณ์มหาวิทยาลัย




# 日本でも・・・地域への期待・・・



韓國

# 公的年金制度



## ■国民年金

- 財源：保険料（9.00%）  
（被用者：労使折半，自営業者：全額本人）
- 給付水準：所得代替率4割

※2013年平均給付額  
：32万3千ウォン

## ■基礎年金

- 財源：税
- 給付水準：10～20万ウォン  
（所得に応じて）

# 高齢者の生活における主な収入源

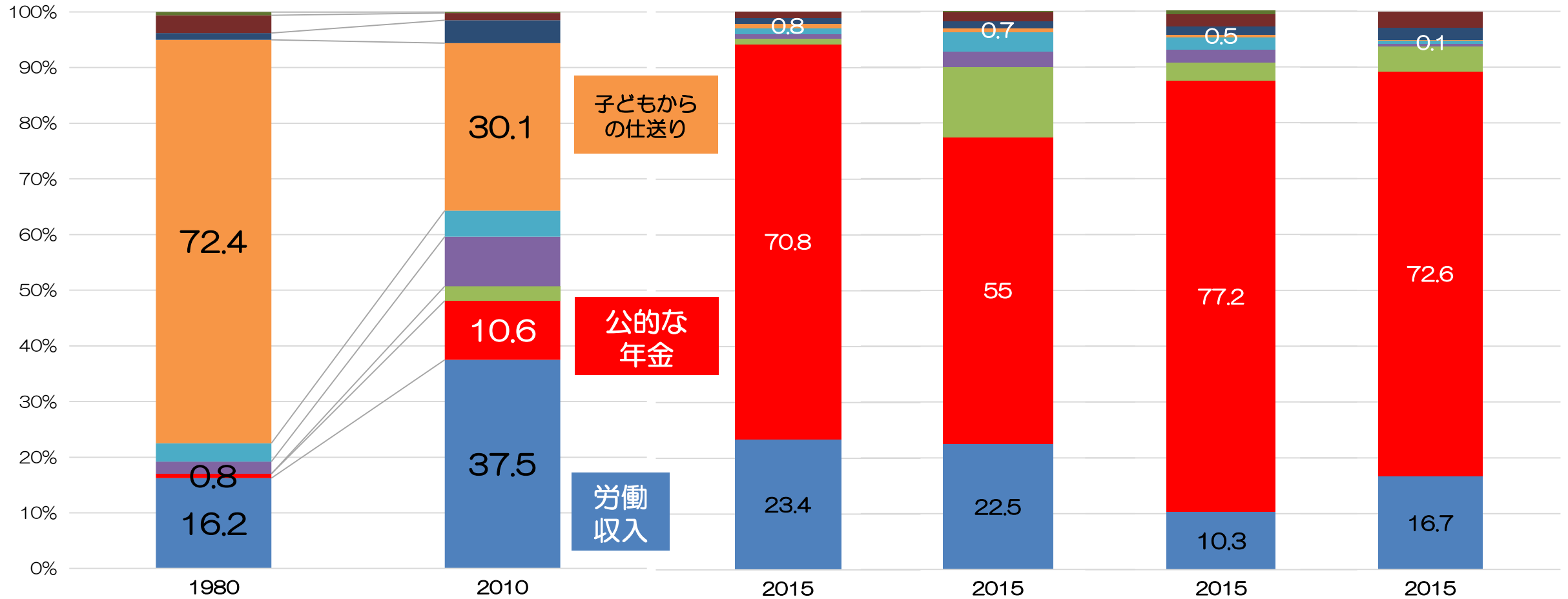
韓国

日本

米国

ドイツ

スウェーデン

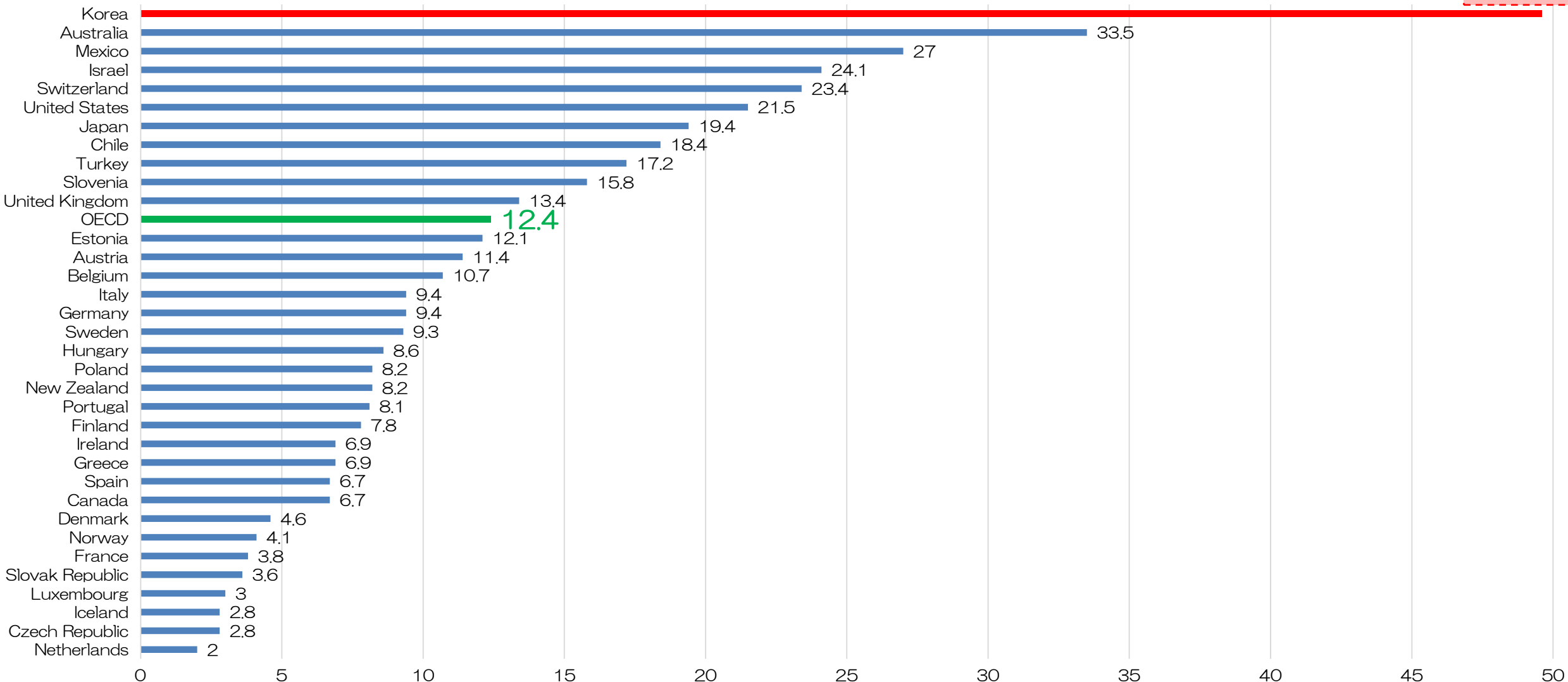


- 労働収入
- 公的な年金
- 私的な年金
- 預貯金
- 財産収入
- 子どもからの仕送り
- 生活保護
- その他
- 無回答

# 高齢者の生活不安

## ■ 高齢者貧困率 (2012年)

49.6%





# 地域福祉への期待

敬老食堂



パン作り



健康管理・予防支援



弁当配達



洗濯支援



住居環境改善



キムチ作り



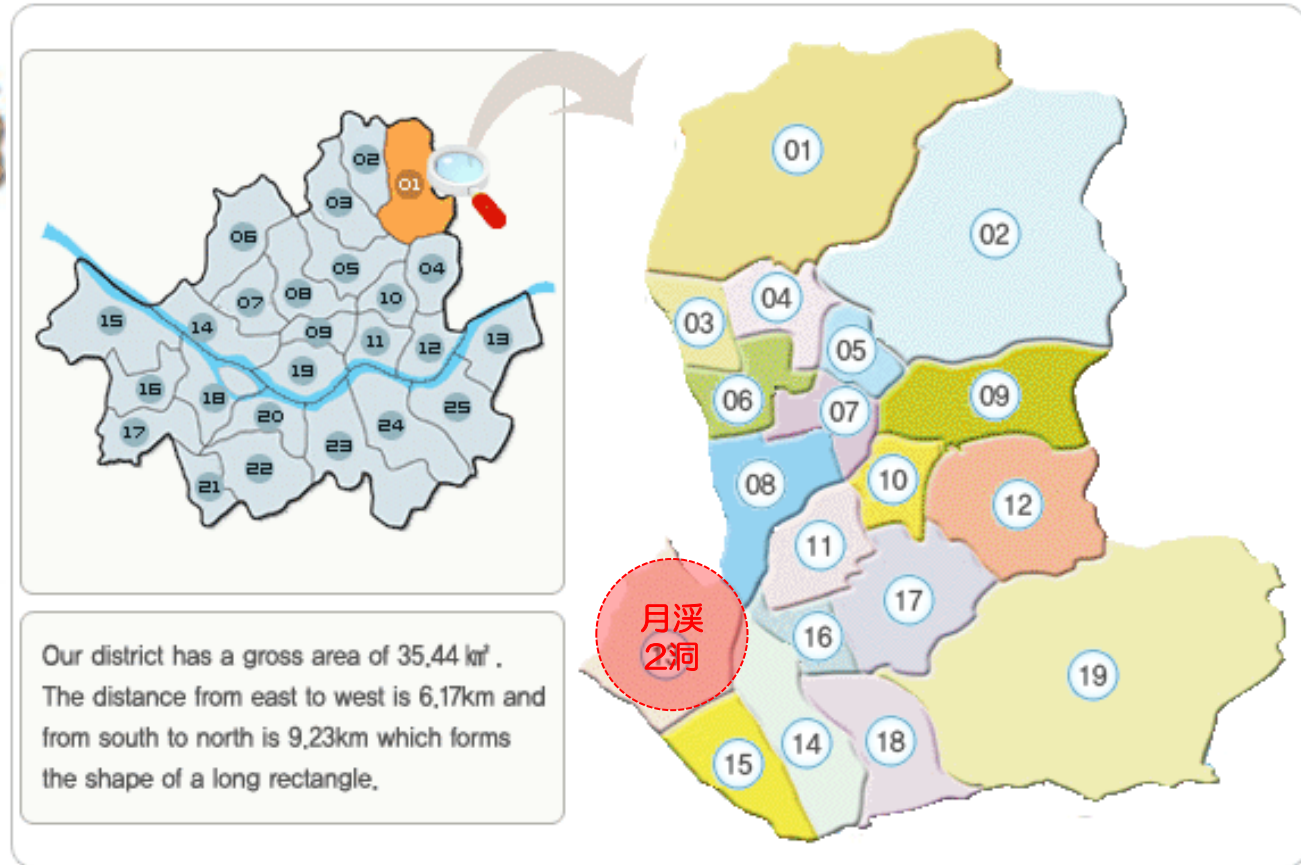
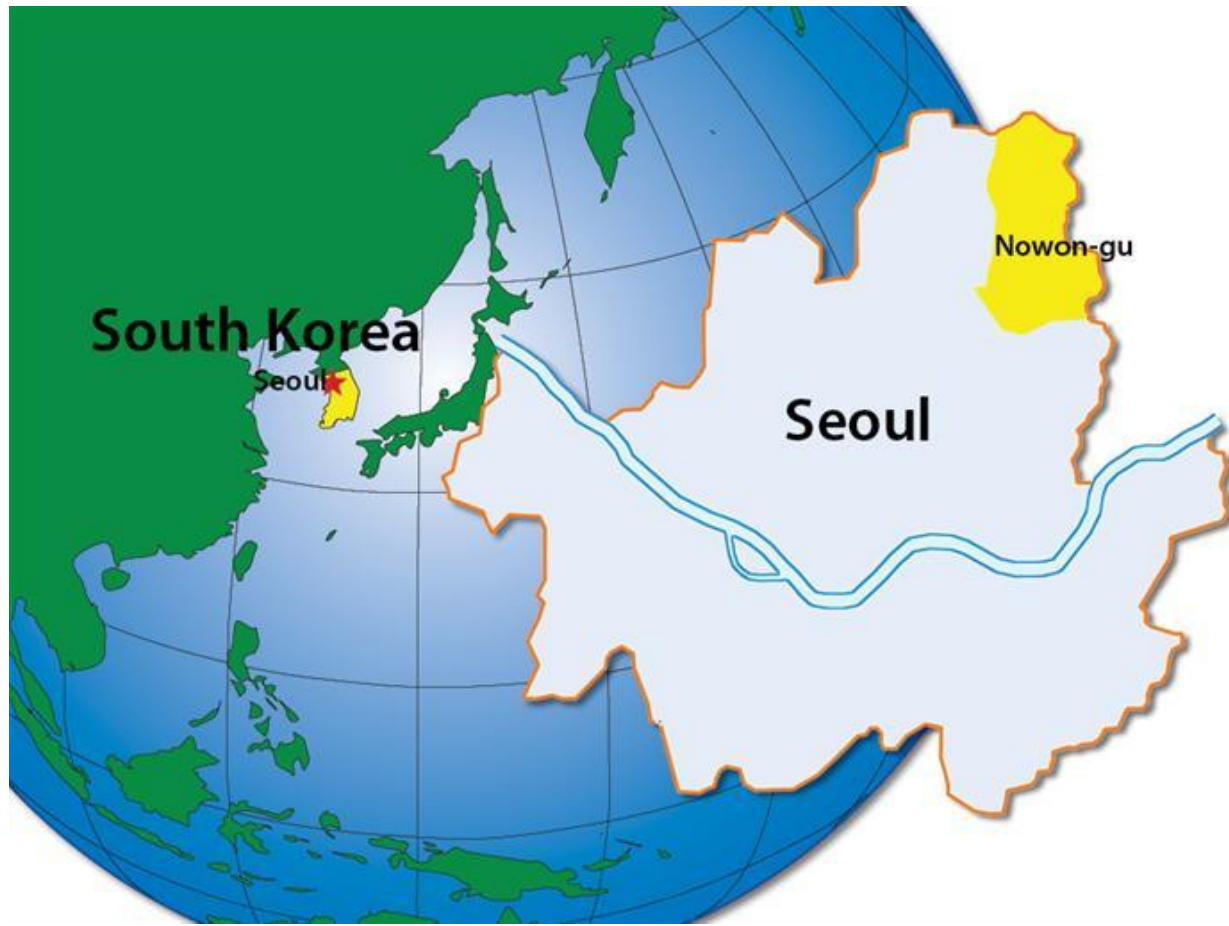
# 参考資料 高齢者福祉関連施設

		2008	2009	2010	2011	2012	2013	2014	2015
合計		63,919	66,854	69,237	70,643	71,873	72,860	73,774	75,029
老人住居福祉施設	小計	347	360	397	414	416	435	443	427
	養老施設	306	285	300	303	285	285	272	265
	養老共同生活家庭	21	56	75	87	108	125	142	131
	老人福祉住宅	20	19	22	24	23	25	29	31
老人医療福祉施設	小計	1,832	2,712	3,852	4,079	4,352	4,585	4,841	5,063
	老人療養施設	1,332	1,642	2,429	2,489	2,610	2,497	2,707	2,933
	老人療養共同生活家庭	422	1,009	1,346	1,590	1,742	2,088	2,134	2,130
	老人専門病院	78	61	77	-	-	-	0	-ろう
老人余暇福祉施設	小計	59,422	61,065	62,469	63,375	64,077	64,983	65,665	66,292
	老人福祉館	228	237	259	281	300	319	344	347
	敬老堂	57,930	59,543	60,737	61,537	62,442	63,251	63,960	64,568
	老人教室	1,260	1,280	1,464	1,557	1,335	1,413	1,361	1,377
	老人休養所	4	5	9	-	-	-	0	-
在宅老人福祉施設	小計	2,298	2,696	2,496	2,750	3,003	2,832	2,797	3,089
	訪問療養サービス	1,111	1,228	1,118	1,180	1,113	1,042	992	1,021
	昼間夜間保護サービス	621	714	786	842	840	848	913	1,007
	短期保護サービス	217	288	67	95	94	110	96	112
	訪問入浴サービス	349	466	525	633	633	603	588	617
	在宅支援サービス	-	-	-	-	323	229	208	332
老人保護専門機関	小計	20	21	23	25	25	25	28	29
老人就労支援機関	小計	-	-	-	-	-	-	0	129
総合社会福祉館	39 (1989年)	397	407	410	416	420	438	442	453

韓国ソウル市  
蘆原区月溪洞



# 韓国 ソウル市 蘆原区 月溪洞



Our district has a gross area of 35.44 km<sup>2</sup>.  
The distance from east to west is 6.17km and  
from south to north is 9.23km which forms  
the shape of a long rectangle.

# 蘆原区の地域特性

## ■ 年齢別人口

年齢別	全国		ソウル		蘆原区	
	男性	女性	男性	女性	男性	女性
総計	25,809,031	25,840,521	4,899,436	5,071,675	278,279	293,204
19歳以下	5,250,020 (20.3)	4,895,407 (18.9)	885,970 (18.0)	835,662 (16.4)	58,924 (21.1)	54,899 (18.7)
20~64歳	17,639,348 (68.3)	16,945,226 (65.5)	3,447,622 (70.3)	3,516,306 (69.3)	190,362 (69.4)	197,048 (67.2)
65歳以上	2,919,663 (11.3)	3,999,888 (15.4)	565,844 (11.5)	719,707 (14.1)	28,993 (10.4)	41,257 (14.0)

資料：「2016年8月基準住民登録人口現況」

## ■ 国民基礎生活保障制度受給者

年齢別	全国		ソウル		蘆原区	
	受給者数	比率	受給者数	比率	受給者数	比率
合計	1,554,484	3.0	246,580	2.4	23,942	4.2
~19歳	450,946	0.8	64,747	0.6	5,389	0.9
20~64歳	684,086	1.3	110,393	1.1	11,855	2.1
65歳~	419,452	0.8	71,440	0.7	6,698	1.1

資料：「2015年国民基礎生活保障受給者現状」

**➡ 高齢者が最も多い！ / 低所得者が最も多い！**



# 蘆原区における高齢者福祉関連機関

■ 総合社会福祉館，老人福祉館，敬老堂，デイケアセンター，シルバハウス，療養院，ナーシングホーム等々，300か所近くの多種多様な福祉関連機関

■ 蘆原区のなかでも，低所得者が最も多い月溪洞

## 月溪総合社会福祉館

