


岡山市の地域猫  
ももにゃん



所有者のいない猫  
(ノラ猫) に関する  
調査報告

岡山市保健福祉局  
保健所衛生課

岡山市の協働  
イメージキャラクター  
のつぶ



# 中学校区別回答率



中学校	回答数	町会数	回答率
足守	39	60	65.0%
岡輝	35	52	67.3%
中山	28	32	87.5%
石井	40	56	71.4%
高松	47	63	74.6%
建部	20	29	69.0%
御南	21	34	61.8%
京山	18	26	69.2%
岡北	35	48	72.9%
吉備	51	68	75.0%
岡山中央	74	105	70.5%
桑田	56	84	66.7%
御津	43	55	78.2%
香和	17	26	65.4%
竜操	37	59	62.7%
操山	33	52	63.5%
高島	20	29	69.0%
操南	53	90	58.9%
東山	33	54	61.1%

中学校	回答数	町会数	回答率
富山	18	21	85.7%
旭東	61	92	66.3%
上南	33	42	78.6%
山南	48	73	65.8%
西大寺	62	90	68.9%
瀬戸	24	27	88.9%
上道	41	55	74.5%
光南台	13	16	81.3%
灘崎	13	15	86.7%
妹尾	44	76	57.9%
福南	16	19	84.2%
芳泉	7	14	50.0%
芳田	18	23	78.3%
興除	23	30	76.7%
藤田	33	47	70.2%
福浜	12	17	70.6%
福田	18	18	100%
学区未記入		4	

合計 1,188  
回答率 68.9%

P=0.5 の時の標準誤差 2.8%  
(  $1.96 * \sqrt{\text{SQRT}(p*((1-p) / n))}$  )



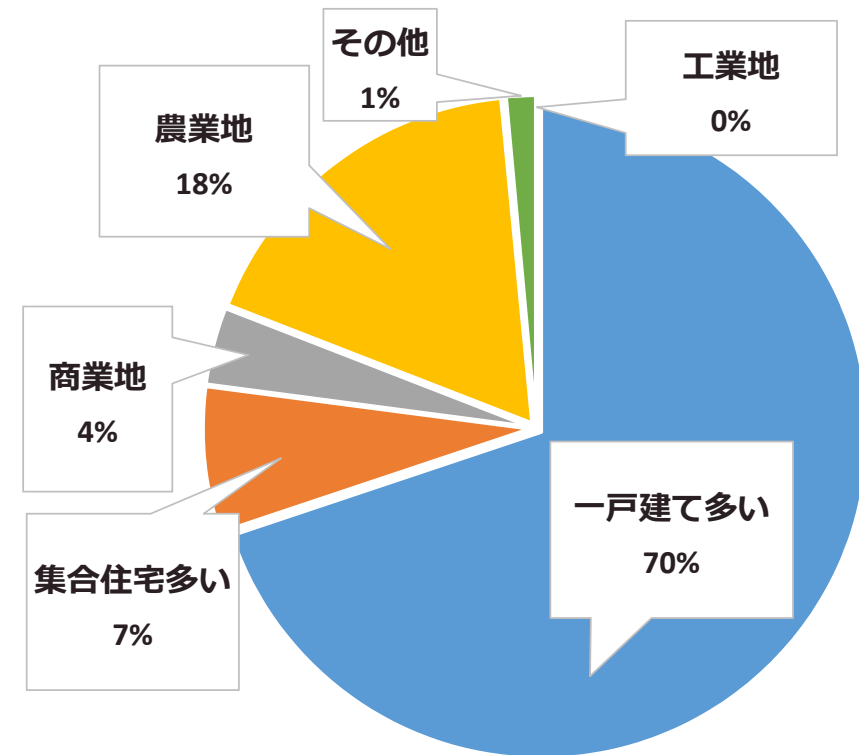
地域と地域のノラ猫についてお尋ねしました



# 地域の特性を教えてください



回答番号	回答内容	回答数	構成率
1	一戸建てが多い	823	69.9%
2	集合住宅多い	85	7.2%
3	商業地	45	3.8%
4	農業地	207	17.6%
5	工業地	1	0.1%
6	その他	17	1.4%
合計/回答率		1,178	99.2%

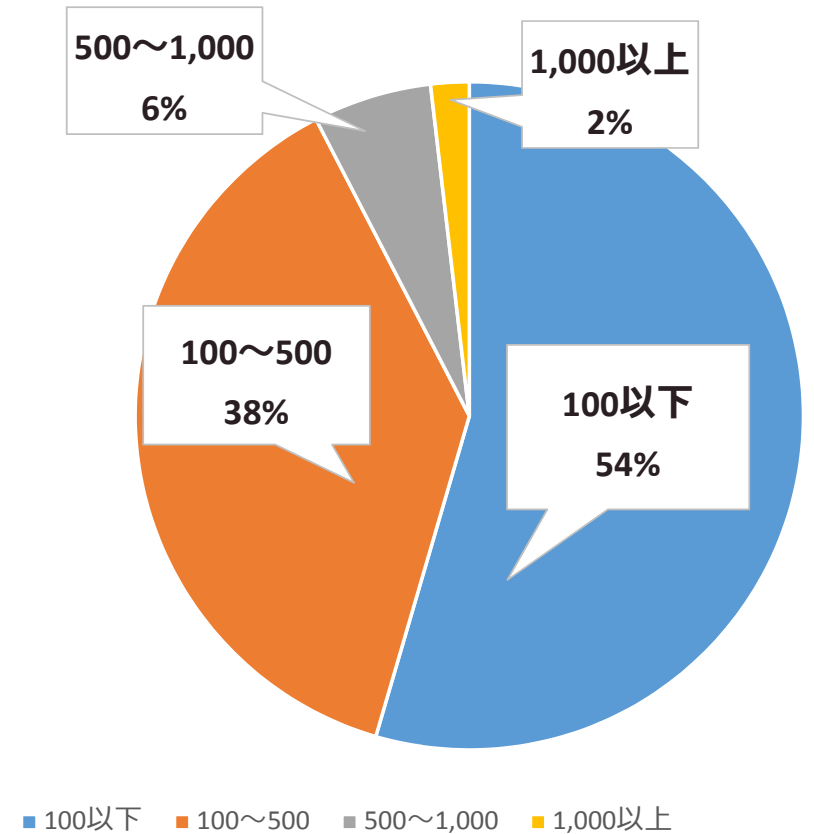


■ 一戸建てが多い ■ 集合住宅多い ■ 商業地 ■ 農業地 ■ 工業地 ■ その他

# 町内会の世帯数を教えてください。



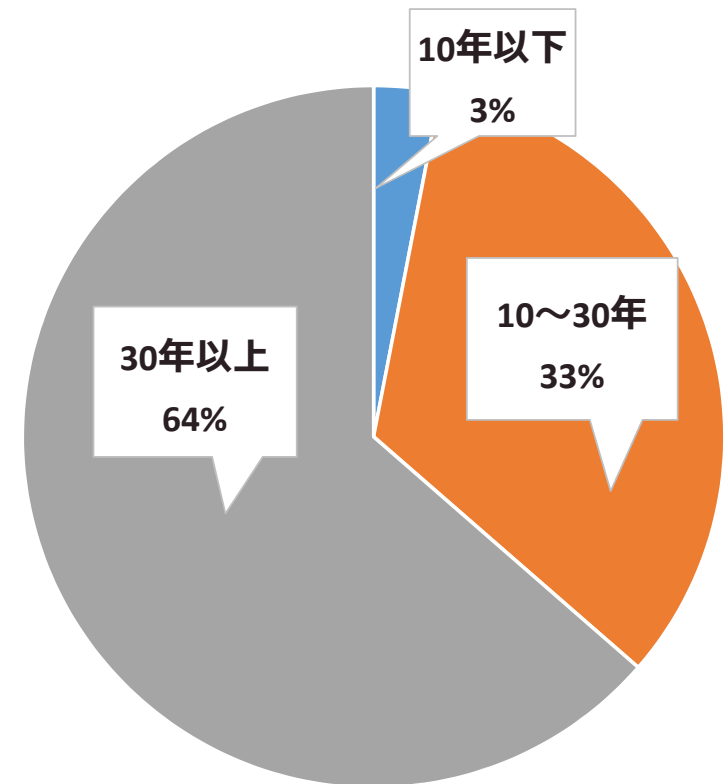
質問番号	回答番号	回答内容	回答数	構成率
問3 町内の 世帯数	1	100以下	646	54.5%
	2	100～500	449	37.9%
	3	500～1,000	68	5.7%
	4	1,000以上	22	1.9%
	合計/回答率			1,185



町内会の世帯の平均居住年数は、  
だいたいどれくらいですか。



質問番号	回答番号	回答内容	回答数	構成率
問4 平均居住 年数	1	10年以下	36	3.0%
	2	10～30年	394	33.4%
	3	30年以上	751	63.6%
	合計/回答率		1,181	99.4%

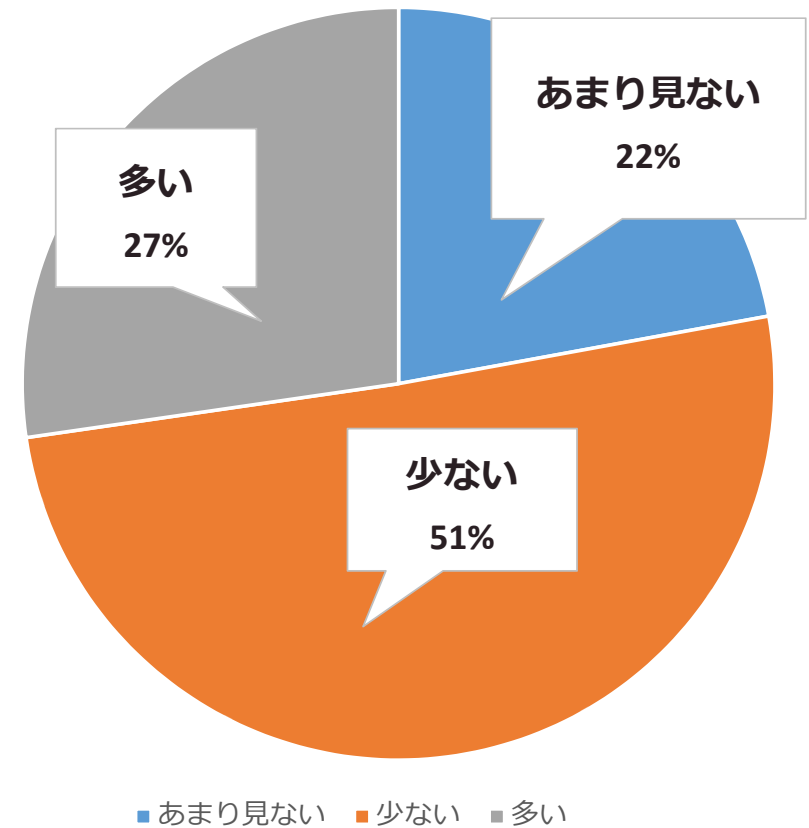


■ 10年以下 ■ 10～30年 ■ 30年以上

地域のノラ猫の状況は、  
次のどれに当てはまりますか。



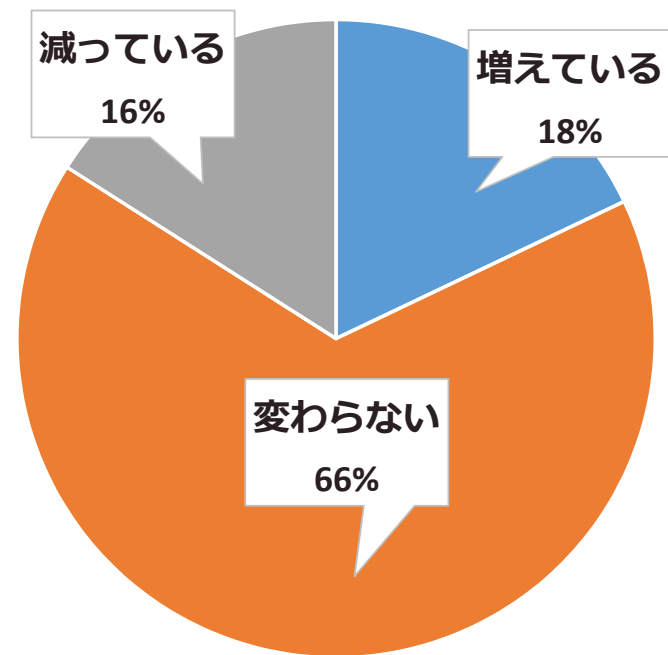
質問番号	回答番号	回答内容	回答数	構成率
問5 町内の ノラ猫状 況	1	あまり見ない	261	22.1%
	2	少ない	597	50.6%
	3	多い	322	27.3%
	合計/回答率		1,180	99.3%



最近のノラ猫の状況は、どれにあてはまりますか。



質問番号	回答番号	回答内容	回答数	構成率
問6 最近の 猫状況	1	増えている	210	17.9%
	2	変わらない	774	66.1%
	3	減っている	187	16.0%
	合計/回答率			1,171



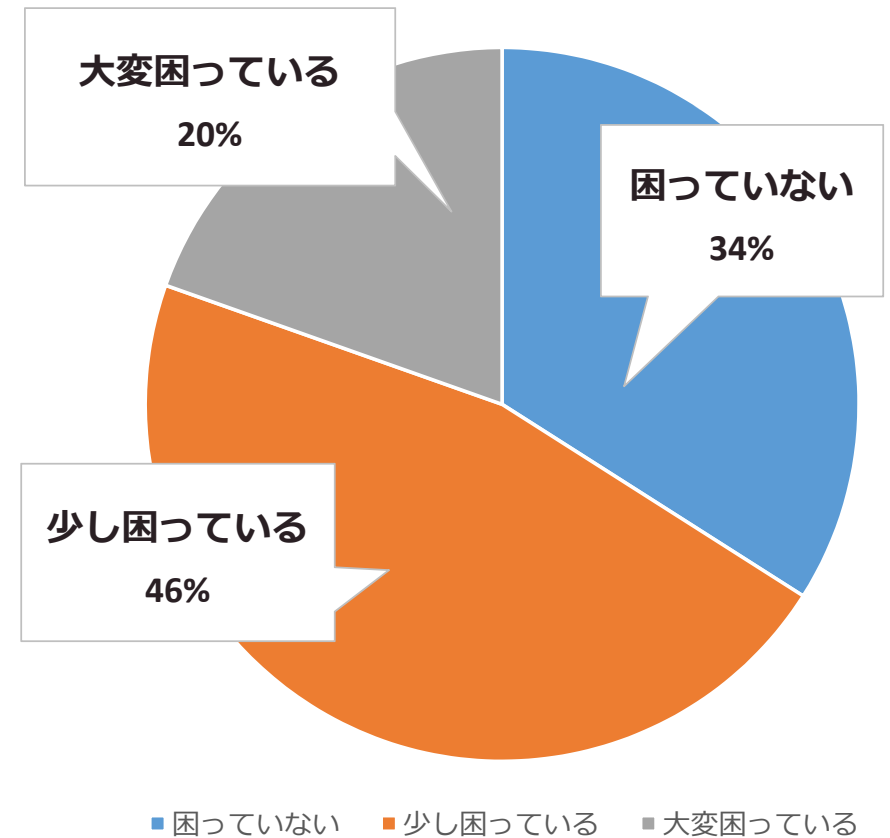
■ 増えている ■ 変わらない ■ 減っている



地域にノラ猫がいる状況は、  
次のどれに当てはまりますか。



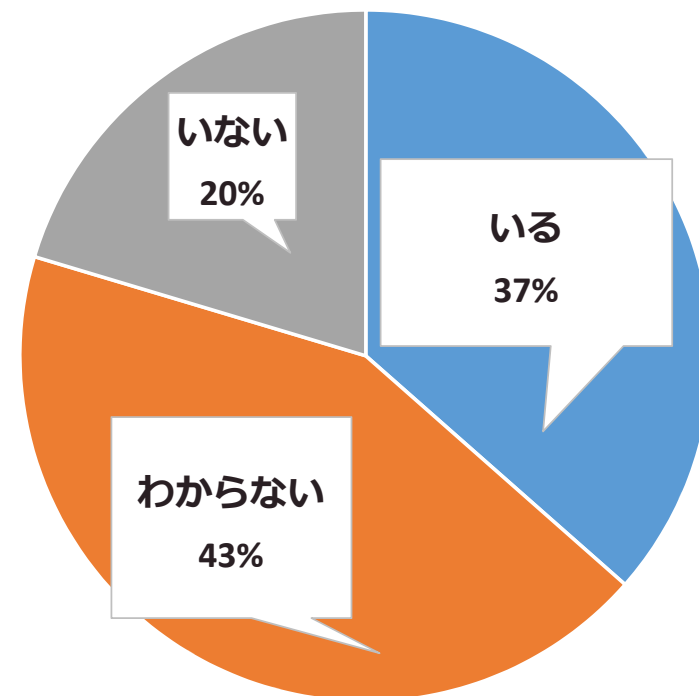
質問番号	回答番号	回答内容	回答数	構成率
問7 ノラ猫が いる状態 に	1	困っていない	396	34.0%
	2	少し困っている	540	46.4%
	3	大変困っている	228	19.6%
	合計/回答率		1,164	98.0%



地域でノラ猫にエサをやっている人がいますか。



質問番号	回答番号	回答内容	回答数	構成率
問8 餌やりさんいますか？	1	いる	430	36.5%
	2	わからない	508	43.1%
	3	いない	240	20.4%
	合計/回答率			1,178

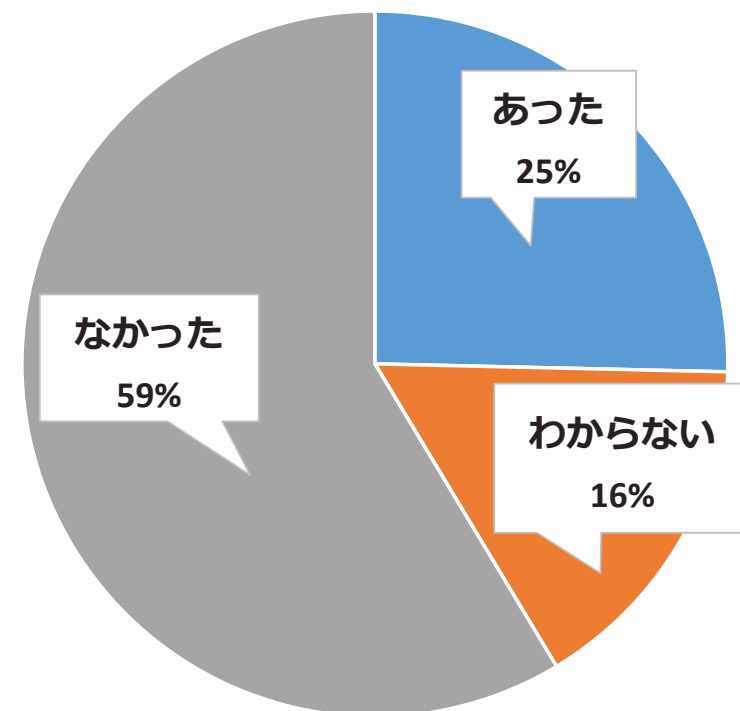


■ いる ■ わからない ■ いない ■

# ノラ猫の対策を地域で実施したいと 相談・要望を聞いたことがありますか。



質問番号	回答番号	回答内容	回答数	構成率
問9 対策の相談 要望	1	あった	299	25.4%
	2	わからない	189	16.0%
	3	なかった	691	58.6%
	合計/回答率			1,179

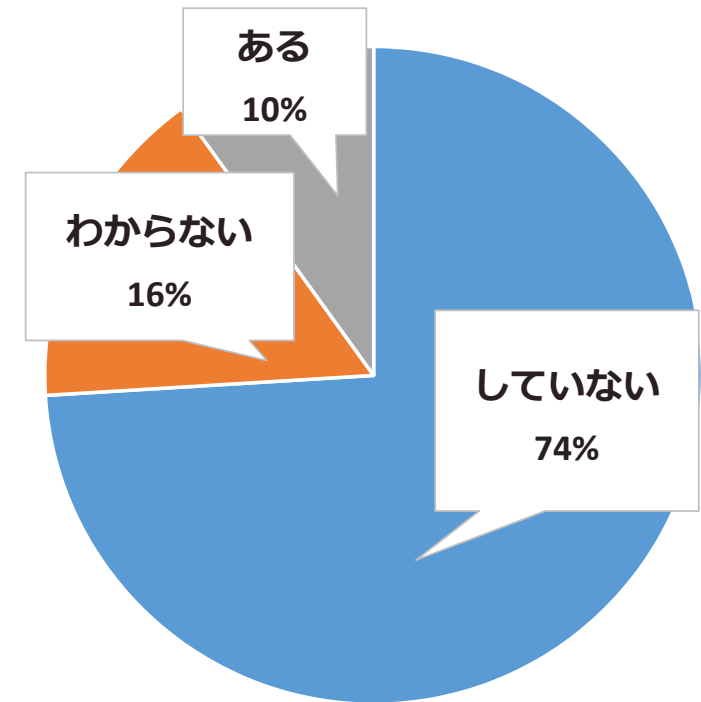


■ あった ■ わからない ■ なかった ■

# ノラ猫対策を町内会で過去に実施したことがありますか。



質問番号	回答番号	回答内容	回答数	構成率
問10 町内で対策 実施は？	1	していない	878	74.0%
	2	わからない	190	16.0%
	3	ある	118	9.9%
	合計/回答率		1,186	99.8%

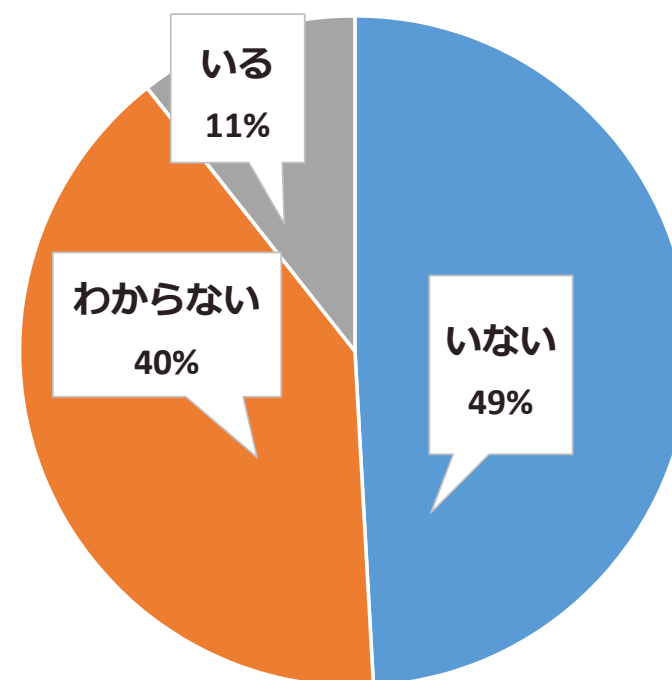


■ していない ■ わからない ■ ある

# ノラ猫対策を現在実施している人が地域にいますか。



質問番号	回答番号	回答内容	回答数	構成率
問11 地域に実施している人は？	1	いない	582	49.1%
	2	わからない	477	40.3%
	3	いる	126	10.6%
	合計/回答率		1,185	99.7%

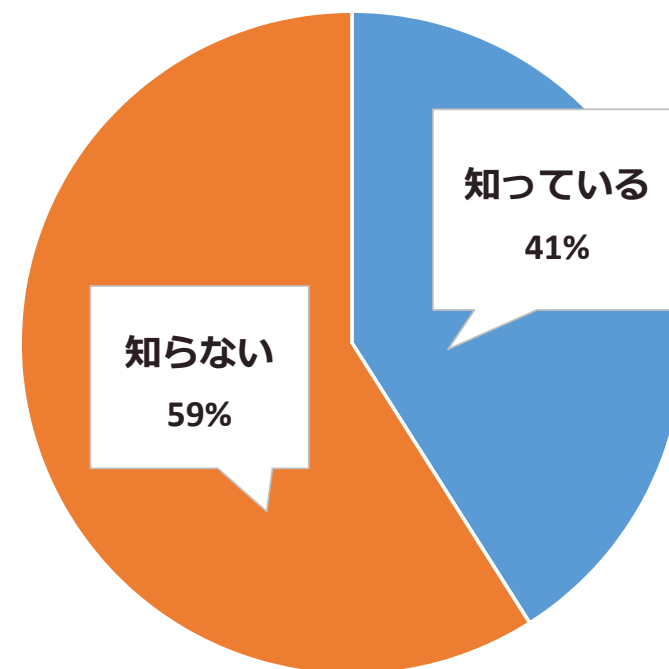


■ いない ■ わからない ■ いる

ノラ猫の不妊・去勢手術について  
 1匹あたりメス28,000円・オス17,000円（平均）  
 の経費が必要なことを知っていますか。



質問番号	回答番号	回答内容	回答数	構成率
問12 手術代の 金額を	1	知っている	460	41.0%
	2	知らない	662	59.0%
	合計/回答率		1,122	94.4%

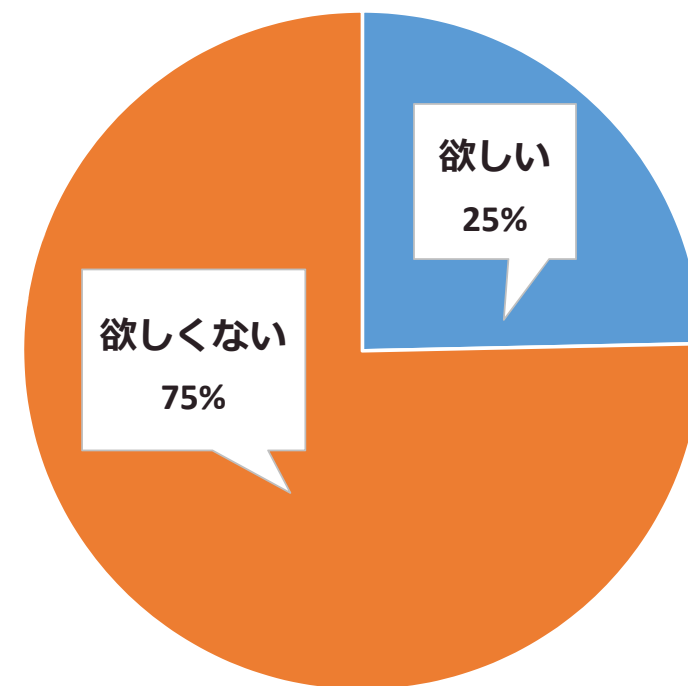


■ 知っている ■ 知らない ■ ■

# ノラ猫の手術をしてくれる病院の情報があれば欲しいですか。



質問番号	回答番号	回答内容	回答数	構成率
問13 病院の 情報は？	1	欲しい	270	24.7%
	2	欲しくない	825	75.3%
	合計/回答率		1,095	92.2%



■ 欲しい ■ 欲しくない



地域の地域猫活動について  
お聞きしました

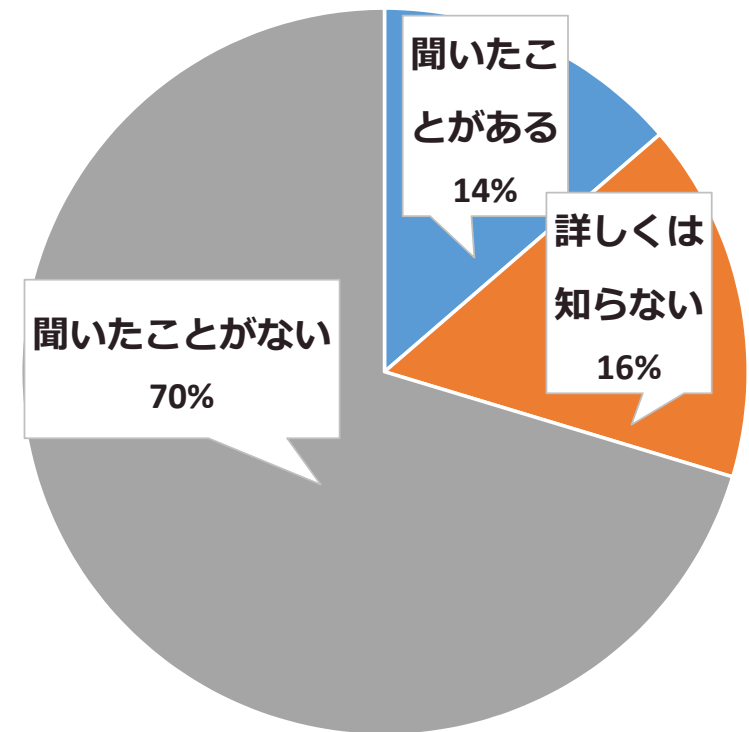




# 地域猫活動という言葉を知っていますか。



問14 地域猫活動 という言葉は？	1	聞いたことがある	153	13.7%
	2	詳しくは知らない	179	16.0%
	3	聞いたことがない	787	70.3%
	合計/回答率		1,119	94.2%

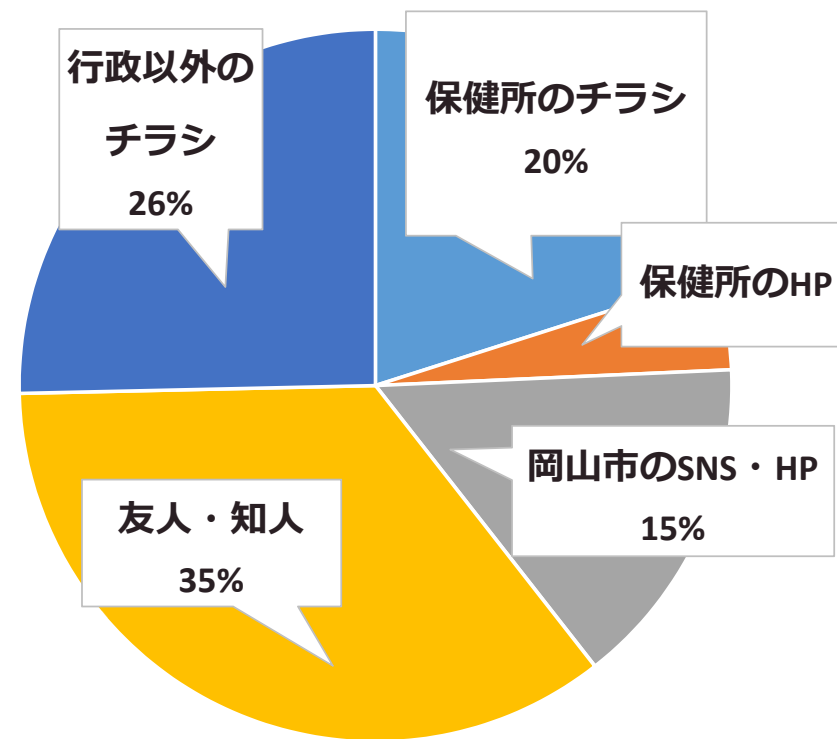


■ 聞いたことがある ■ 詳しくは知らない ■ 聞いたことがない

# 地域猫活動という言葉を知ったことがある人はどこで知りましたか。



質問番号	回答番号	回答内容	回答数	構成率
問15 どこで 知った？	1	保健所のチラシ	57	20.1%
	2	保健所のHP	12	4.2%
	3	岡山市のSNS・HP	43	15.1%
	4	友人・知人	100	35.2%
	5	行政以外のチラシ	72	25.4%
	合計/回答率			284

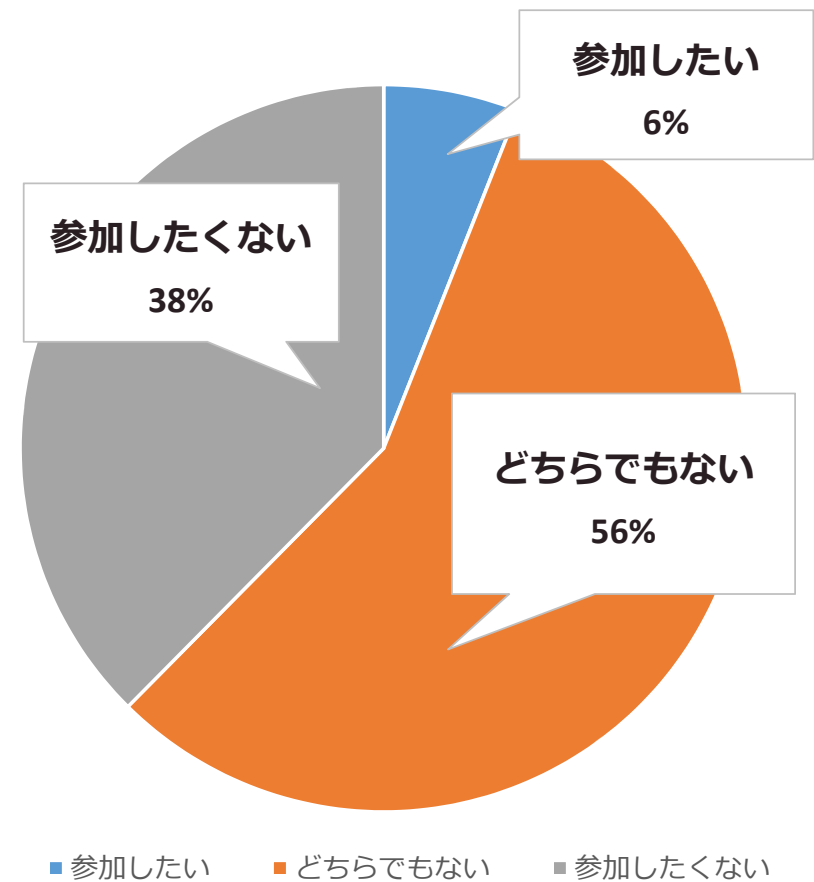


- 保健所のチラシ
- 保健所のHP
- 岡山市のSNS・HP
- 友人・知人
- 行政以外のチラシ

# 地域猫活動に参加したいですか。



問16 地域猫活動 に参加した い？	1	参加したい	65	6.0%
	2	どちらでもない	611	56.4%
	3	参加したくない	407	37.6%
	合計/回答率		1,083	91.2%



## 地域猫活動を行っている人が町内にいる方にお尋ねします。



既にあなたの町内で実施されている活動は誰がしていますか？

地域猫活動の取組み	町内会全体で実施している	構成率	町内の個人・グループが実施している	構成率	計	回答率
餌やりさんを把握する	10	16.1%	52	83.9%	62	5.2%
ノラ猫対策の話し合いをする	20	41.7%	28	58.3%	48	4.0%
ノラ猫の管理方法を決定する	6	15.8%	32	84.2%	38	3.2%
ノラ猫の捕獲と不妊・去勢手術をする	9	15.3%	50	84.7%	59	5.0%

上記の取組みについてあなたの感想はどうですか？

地域猫活動の取組み	良い	構成率	どちらでもない	構成率	よくない	構成率	回答数	回答率
餌やりさんを把握する	48	57.1%	15	17.9%	21	25.0%	84	7.1%
ノラ猫対策の話し合いをする	53	71.6%	17	23.0%	4	5.4%	74	6.2%
ノラ猫の管理方法を決定する	36	58.1%	15	24.2%	11	17.7%	62	5.2%
ノラ猫の捕獲と不妊・去勢手術をする	57	74.0%	17	22.1%	3	3.9%	77	6.5%

## 地域猫活動を行っている人が町内にいない方にお尋ねします。



地域猫活動の取組みについてあなたの感想はどうですか？

地域猫活動の取組み	良い	構成率	どちらでもない	構成率	よくない	構成率	回答数	回答率
餌やりさんを把握する	473	56.8%	255	30.6%	105	12.6%	833	70.1%
ノラ猫対策の話し合いをする	469	57.3%	320	39.1%	29	3.5%	818	68.9%
ノラ猫の管理方法を決定する	295	37.5%	353	44.9%	139	17.7%	787	66.2%
ノラ猫の捕獲と不妊・去勢手術をする	431	53.5%	312	38.7%	63	7.8%	806	67.8%

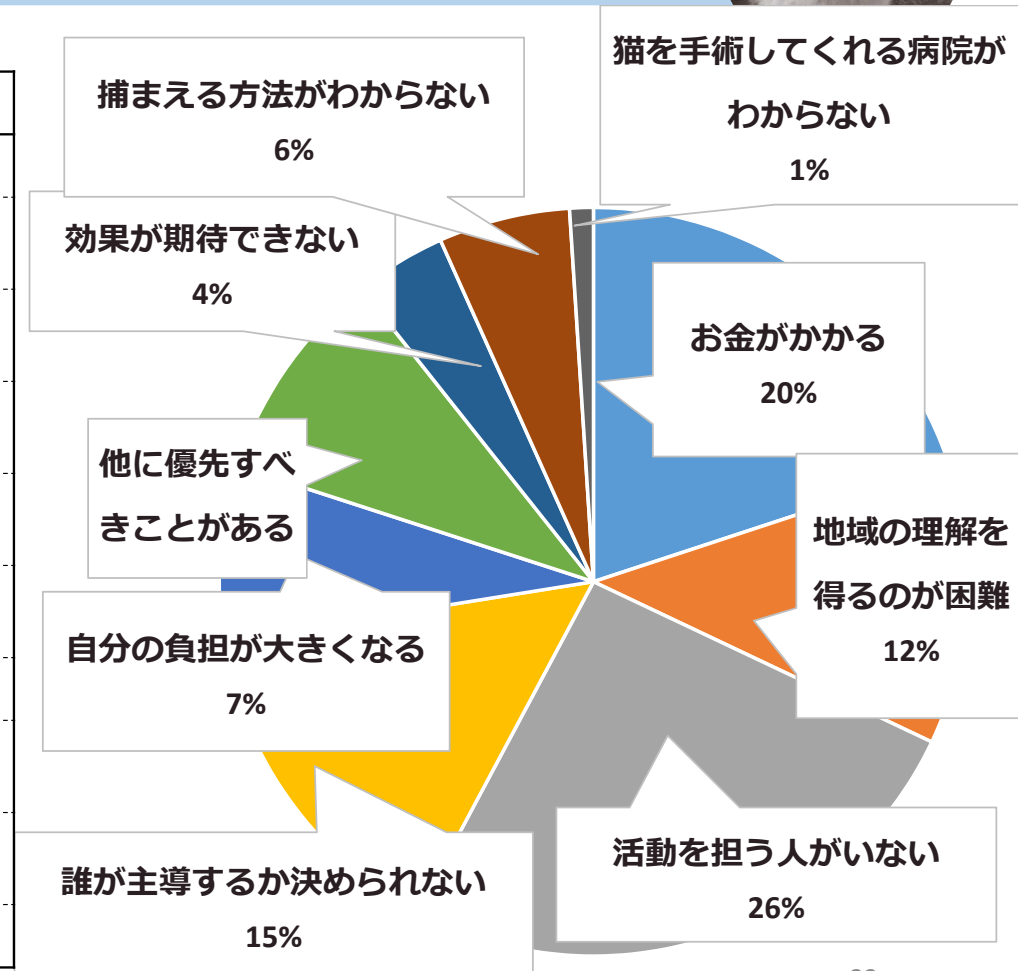
上記の取組みについて実施するとすればどのように進めるのが良いと思いますか？

地域猫活動の取組み	町内会全体で取組む	構成率	町内の個人・グループで取組む	構成率	計	回答率
餌やりさんを把握する	445	61.1%	283	38.9%	728	93.9%
ノラ猫対策の話し合いをする	459	63.9%	259	36.1%	718	90.7%
ノラ猫の管理方法を決定する	358	54.0%	305	46.0%	663	91.9%
ノラ猫の捕獲と不妊・去勢手術をする	373	54.9%	306	45.1%	679	93.6%

# 地域で地域猫活動をする場合に問題となることはなんですか。（当てはまるもの3つに○）



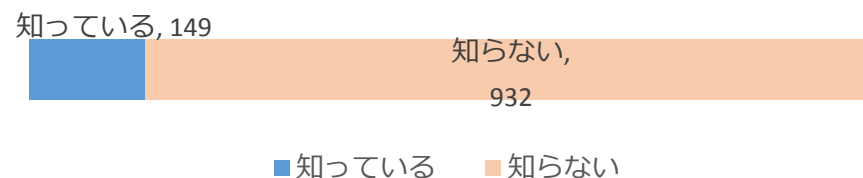
質問番号	回答番号	回答内容	回答数	構成率
問19 活動の問題は？	1	お金がかかる	583	19.9%
	2	地域の理解を得るのが困難	354	12.1%
	3	活動を担う人がいない	753	25.8%
	4	誰が主導するか決められない	429	14.7%
	5	自分の負担が大きくなる	220	7.5%
	6	他に優先すべきことがある	273	9.3%
	7	効果が期待できない	116	4.0%
	8	捕まえる方法がわからない	166	5.7%
	9	猫を手術してくれる病院がわからない	30	1.0%
合計/回答率			2,924	246.1%



岡山市が認める地域猫活動を実施する場合地域猫の不妊・去勢手術費用の一部助成(上限1万円まで)を岡山市が行っているのを知っていますか？



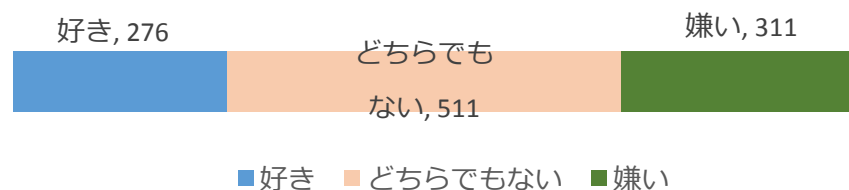
質問番号	回答番号	回答内容	回答数	構成率
問20 手術の一部助成	1	知っている	149	13.8%
	2	知らない	932	86.2%
	合計/回答率		1,081	91.0%



最後に、あなたは猫をお好きですか？



質問番号	回答番号	回答内容	回答数	構成率
問22 猫が好き？	1	好き	276	25.1%
	2	どちらでもない	511	46.5%
	3	嫌い	311	28.3%
	合計/回答率		1,098	92.4%



企画・作成・送付・集計・分析・印刷



この調査事業は、公益財団法人トヨタ財団 国内助成プログラム「しらべる助成」の助成金と  
岡山市市民協働推進二一ス調査事業の補助金を受けて行った事業です。

